Uzstādīšanas instrukcija SOLITEX WELDANO®

Uzstādīšanas soļi








ORCON

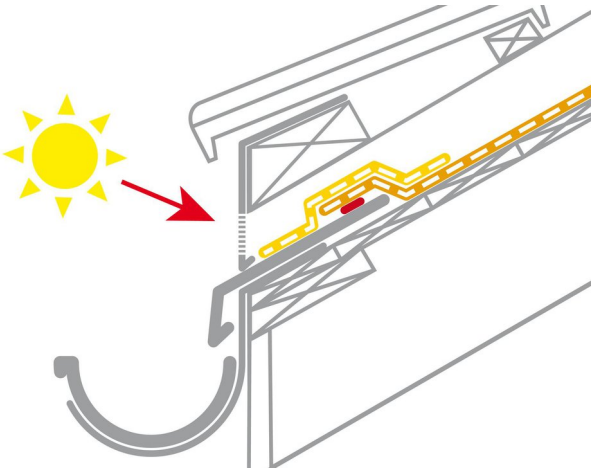













developed and produced by pro clima
MOLL bauökologische Produkte GmbH
68723 Schwetzingen
Made in Germany
www.proclima.com

met functionele TPU-laag, s_d-waarde 0,1
verdeckt tackern oder nageln I secret stapling and nailing

pro clima
SOLITEX
WELDANO
www.proclima.com



Jumta logu blīvēšana



FORCON
CLASSIC















pro clima
SOLITEX
WELDANO
Unterdeckbahnen Klasse
rdichtes Unterdach
öhte und ausserorde

WELDANO
rdichtes Unterdach
öhte und ausserorde
ofing membrane wi
an met functionele

pro clima
issbare Dachbahn


pro clima
SOLITEX
WELDANO
issbare Dachbahn mit TP
Unterdeckbahnen Klasse
rdichtes Unterdach



SOLITEX
WELDANO

Uzstādīšanas soļi: Cauruļu caurvadi





SOLITEX WELDANO® griešanas un metināšanas pakalpojumi

Sie haben eine Dachkonstruktion, die mit einer homogen untereinander verschweißten Unterdachbahn ausgeführt werden soll? Dann müssen Sie sich ab jetzt um die Verbindung der Bahnen untereinander und den Zuschnitt nicht mehr kümmern. Bereits ab 50 m² Dachfläche übernimmt pro clima für Sie die Konfektionierung der SOLITEX WELDANO Unterdachbahn: automatisiert, hocheffektiv, sicher dicht und zu einem fairen Preis. Das spart wertvolle Montagezeit auf der Baustelle und macht unabhängiger von den Witterungsbedingungen. Zur Angebotsanfrage schicken Sie einfach Ihre Dachzeichnung / Beschreibung per eMail. Neben Standarddachfomen wie L-Form und Rechteck, bieten wir Ihnen auch die Möglichkeit Sonder-Dachformen z. B. mit Kehlenausprägung vorzuverschweißen.

- Schnellere Montage durch Zeitersparnis auf der Baustelle
- Planen passend für Ihr Projekt zugeschnitten, verschweißt und geliefert
- Gleichmäßig sichere Ausführungsqualität durch maschinell verschweißte Fügenähte
- Mehr Unabhängigkeit von Baustellenbedingungen: kein Schweißen bei Feuchtigkeit, schnellerer Witterungsschutz
- Schon ab 50 m² Dachfläche möglich

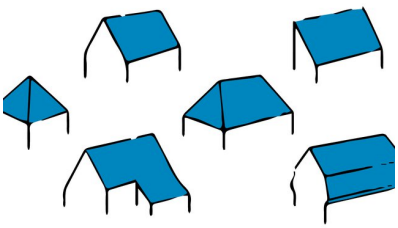

Um was für eine Dachform handelt es sich? Satteldach, Pultdach, Zeltdach, etc. Bitte geben Sie die Dachform an und zeichnen Sie den Aufriss Ihres Daches mit den wahren Längen und Flächen. Bitte berücksichtigen Sie dabei auch Sonderformen wie z. B. anschließende Kehlen, usw.

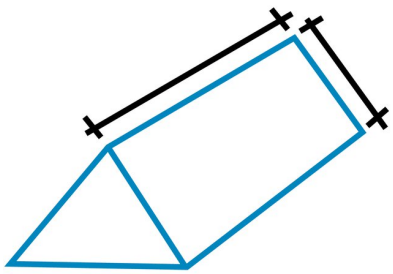

Geben Sie bitte in Ihrer Zeichnung die Abmessungen von Ortgang und Traufe und alle zu berücksichtigen Abmessungen z. B. Kehlenlänge zur Ermittlung der Fläche an.

Markieren Sie bitte in Ihrer Zeichnung die Position Ihres Firstes mit einer Linie und die Wasserlaufrichtung mit einem Richtungspfeil.

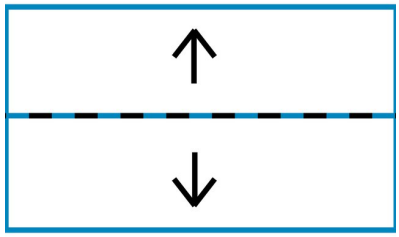

Die vorkonfektionierte Plane kommt üblicherweise als ein in zwei Richtungen gerolltes Paket auf Ihre Baustelle. Haben Sie eine konkrete Abrollposition, Abrollrichtung und Abrollreihenfolge geplant? Dann markieren Sie den Positionierungspunkt bitte mit einem Kreuz. Die folgenden Ausrollrichtungen zeigen Sie am besten anhand von Pfeilen mit einer Bezifferung der Abrollreihenfolge (1, 2).

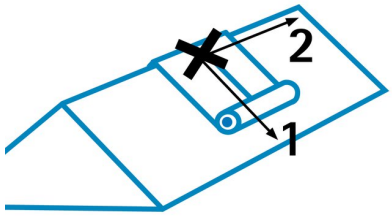

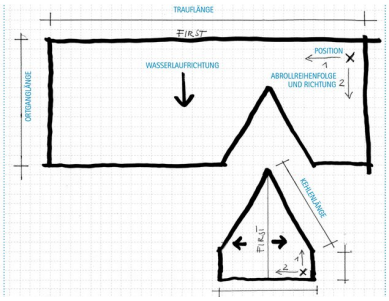

zur kompletten Darstellung Abbildung anklicken

Download:

- Bestellformular
  SOLITEX WELDANO Plane

Pamatnes

Piemērotas ieklāšanai uz cietām pamatnēm, kas spēj noturēt pietiekamu spiedienu veicot membrānas izrullēšanas un sakausēšanas darbus, piemēram, dēļu segums, koksne vai kokšķiedras plāksnes. Pamatnei jābūt sausai, neapsalušai, tīrai un tā nedrīkst saturēt spiecas detļas vai detaļas ar asām malām. Uz membrānām nedrīkst atrasties nekādas atgrūdošanas vielas (t.i. tauki vai silikoni). Pirms pielīmēšanas SOLITEX WELDANO membrānu vajadzētu notīrīt ar lupatu. Pēc nejaušības principa būtu ieteicams pārbaudīt šuves uz izturību.

Pamatnosacījumi

SOLITEX WELDANO var ieklāt paralēli karnīzei vai spārēm. No ūdens novadīšanas viedokļa, ieteicama ir horizontālā ieklāšana. Ir jānodrošina ūdens brīva notecēšanas iespējamība no jumta. Jāizvairās no krusteniskām sadures vietām. Membrānu saskares vietas veidot ar nobīdi.

Būvniecības procesā, lai aizsargāgu konstrukcijas, SOLITEX WELDANO iespējams līdz pat 4 mēnešiem pakļaut brīvai laikapstākļu ietekmei - šinī gadījumā membrāna kalpo kā pagaidu jumta segums.

Jumta slīpumam jābūt ne mazāk kā 3°. Šinī gadījumā jāievēro nacionālā likumdošana un tās prasības.

Stiprinājumus nedrīkst ierīkot tajās vietās, kur notecēšanai sakrājas ūdens (piem., jumta satekā). Mēs rekomendējam izmantot nerūsējoša tērauda stiprinājumus.

Membrānu malu sakausēšana veicama ar WELDANO TURGA sakausēšanas šķīdināju vai ar karstā gaisa būvniecības fēnu. Sakausējamām vietām jābūt sausām, neapsalušām, atbrīvotām no putekļiem un taukiem. Ja uz membrānas pieliepuši kādi netīrumi (piem., eļļa), rekomendējam lupatu samitrināt nedaudz ar WELDANO TURGA sakausēšanas šķīdinātāju un notīrīt. Membrānas abas puses ir vienlīdz piemērotas sakausēšanai un izmantojama kā virspuse.

Sakausēšanas darbu ar šķīdinātāju var veikt sākot no 0 °C. Lūdzu iepazīties ar drošības norādījumiem uz iepakojuma.

Izmantojot karstā gaisa celtniecības fēnu, atkarībā no apkārtējā gaisa temperatūras un vēja, iesakam izmantot fēna temperatūru no apt. 220 līdz 280 °C. Iestatīto temperatūru vispirms izmēģiniet uz kāda parauga. Kā vispiemērotākais fēna sprauslas izmērs ir pierādījusi sevi - 40 mm plata sprausla. Savukārt atsevišķu detaļu pieslēgumu piekausēšanai visprakstiskākā ir 20 mm sprausla.

Cauruļu manšete WELDANO ROFLEX ir piemērota caurulēm ar diametru no 90 mm līdz 125 mm, kur jumta slīpums ir no 3° līdz 25°.

WELDANO ROFLEX, WELDANO INVEX un WELDANO INCAV sistēmas produktu vietā kā alternatīvu var šos risinājumus izgriezt arī no SOLITEX WELDANO membrānas.

Svarīgi: Ūdeni necaurlaidošās jumta ventilācijas latas jāuzstāda sausos apstākļos un uz membrānas virspuses (≥ 3 mm biezas latas). Vislabāk izmantot koka latas.

Minētā informācija attiecināma uz aktuālākajos pētījumos konstatēto un praksē pierādīto. Mēs paturam tiesības veikt izmaiņas rekomendējamo konstrukciju risinājumos, produktu iestrādes tehnoloģijās un veikt tālāku produktu attīstību, mainot atsevišķu produktu kvalitāti. Mēs labprāt Jūs informēsim par aktuālāko tehnisko produktu attīstības stāvokli Jums vēlamā laikā.

Papildus informāciju par produktu iestrādes tehnoloģijām un konstrukciju risinājumiem Jūs varat iegūt pie pro clima Latvijas pārstāvniecības SIA"ARTIVA" speciālistiem, interesējoties pa tālruņiem +371 29116116 vai +371 29252882, kā arī www.proclima.lv

MOLL
bauökologische Produkte GmbH
Rheintalstraße 35 - 43
D-68723 Schwetzingen
Fon: +49 (0) 62 02 - 27 82.0
eMail: info@proclima.de